



Księga znaku

Księga znaku Pless Band



Spis treści

- 1 Budowa znaku
- 2 Pole ochronne znaku
- 3 Minimalny rozmiar znaku
- 4 Kolorystyka
- 5 Wersja monochromatyczna
- 6 Wersja achromatyczna
- 7 Typografia
- 8 Dozwolone modyfikacje
- 9 Niedozwolone modyfikacje

1 Budowa znaku



2 Pole ochronne znaku



Pole ochronne definiuje minimalną odległość loga od innych elementów takich jak tekst czy zdjęcia. W obębie obszaru tego pola nie może znaleźć się żaden obiekt.

Pole ochronne określa wysokość litery „P”



3 Minimalny rozmiar znaku

Dla monitorów:



szerokość znaku 160px

Do druku:






szerokość znaku 200 mm





4 Kolorystyka



RGB

	R185 G60 B80
	R237 G206 B156
	R83 G125 B115
	R82 G24 B32

Pantone

	703 C
	155 C
	5555 C
	4695 C

CMYK

	C0 M83 Y45 K27
	C8 M21 Y43 K0
	C34 M0 Y8 K51
	C0 M82 Y45 K81

Oracal 951

	402 Cyclamen
	817 Almond
	503 Water blue
	340 Chestnut


5 Wersja monochromatyczna



6 Wersja achromatyczna



Grayscale



7 Typografia

Dopuszczalne kroje:

Futura

ABCDEFGHIJKLMNOPQRSTUVWXYZ
abcdefghijklmnopqrstuvwxyz

Helvetica

ABCDEFGHIJKLMNOPQRSTUVWXYZ
abcdefghijklmnopqrstuvwxyz

W przypadku braku dostępu do kroju Helvetica można zastosować Arial

8 Dozwolone modyfikacje



Dopuszczalne jest użycie postarzonej wersji logotypu dostępnej w załączniku.

9 Niedozwolone modyfikacje



Nieproporcjonalne skalowanie



Niestosowanie pola ochronnego znaku



Zmiana kolorystyki



Modyfikacja odlegości pomiędzy elementami